





MAYIS 2012



Anasınıfı Bülteni



2011-2012

Eğitim ve Öğretim Yılı

Anasınıflarımız

ANASINIFI - A

ECE	BAŞBUĞ
DEFNE	KEMAHLI
DENİZ	ERGÜZEL
İSA EGE	YURTSEVER
ATA ANIL	AKSU
NISAN	KAHYA
MEHMET BORA	KABAKLI
MUSTAFA BATU	ÜLKÜ
TUĞRA	DAMAR
ZEYNEP	BEDEK
DOĞU	KOCAKURT
ADA	GÜNGÖR
BADE	KUNDAK
NİRA	ACAR
EGE NUR	US
DENİZ	ERSÖZ
AHMET	CENGİZ
BATU	BATUR

ANASINIFI - C


BENGÜ	ARKAN
ALP ÖNER	GÖNCÜ
SARP	ÇINARLI
MELEK DİCLE	SARIGÜL
PELİN	KABAKLI
SELENAY	SUNA
ARDA	AŞÇIBAŞI
BERRA	KALKAN
KEREM	AKÇORA
MELİSSA LAL	ERKAL
YOSUN	YAVAŞ
CAN EGE	ERDEM
İREM	BULUT
KARTAL	ARBAK
ALİ	ALTAN
ÇINAR	ALKOÇAK
MERT	ÇETİN

ANASINIFI - B

DEFNE	TANRIKULU
MEHMET HAKAN	DAĞ
LAL ŞENAY	ÜNDEY
POLAT	CANPOLAT
MURAT MERT	KOYUNOĞLU
ORKUN	YERLİKAYA
ONUR	ÜSTÜN
ELİF	KOÇOĞLU
YAĞMUR	KAFTAN
NAZLI	ÖZTÜRK
ELİF	KABAKLI
ELİF	ERİM
DENİZ	KARAÇAY
EGE	BÜKER
HAZAR	TARASHOHİ
DOĞUKAN	ERDOĞAN
DOĞA	ÖZCÜ

ANASINIFI - D

SEYHAN	TOHUMCU
AYELA	TEKİN
DENİZ	OTAN
SARP	KÖSEOĞLU
ELİF	KÖSEO
EFE	TÜRKSOY
ZEYNEP	SÖYLEYENSOY
ZEKİ	KAYIŞ
MELİS	DEMİRTAŞ
ALP	ÇETİNKASAP
SERRA	BİLDİREN
DELFIN	AÇIK
ARTUN	COŞKUN
ADA	DEMİR
MERT	BAŞKAYA



Buz

06-29 Şubat tarihleri arasında "Buz" konusunu işledik. Konuya girişte neler biliyorum? Neler öğrenmek istiyorum? Sonunda neler öğrendim? Çalışması yaptık. Buz tamamına sorular sorarak başladık. Öğrencilerimize; Buz nedir? Buz nasıl oluşur? Buz nasıl erir? Buz neden soğuktur? Buz havayı nasıl soğutur? Buzda hayvanlar nasıl sıcak kalabilir? Sorularını sordular ve cevaplarını hep birlikte aradık. Cevapları bulmak için çok araştırdık, görselleri inceledik. Bilgilerimizi birbirimizle paylaştık.



Suyu hayatımızda nerelerde kullanırız?
Paylaştık ve resimleme çalışması yaptık.



Buz evleri, buz heykelleri görmek çok ilginçti. Bizde sınıflarımızda düşündük. Buzdan heykeller, dağlar ve evler tasarladık.

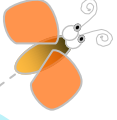


İnsanların kutuplarda yaşamaları bizi biraz şaşırttı. Nasıl yaşayabiliyorlar? neler giyiyorlar? nasıl besleniyorlar? Kutuplarda yaşayan hayvanların vücut yapıları, beslenmeleri, yavrularını nasıl beslediklerini incelemek ve öğrenmek için akıllı tahtada sunum izledik.



Eriyen buzul parçasının üstünde yalnız kalan kutup ayısına neler olmuş? Bulmaya çalıştık, nasıl kurtarabiliriz çözüm yolları aradık. Bu çalışma bize KUTUPLARDAKİ BUZULLARIN ERİMESİNİN NASIL SONUÇLANACAĞI düşündürdü ve hep birlikte neler yapabileceğimizi tartıştık. Küresel ısınma nedeniyle çevremizde neler yaşanıyor, paylaştık.





Kar tanelerinin her birinin diğ erinden farklı olduğunu öğrendik ve bizlerde kar taneleri kestik, sınıflarımızı süsledik. Her biri çok güzeldi.



Buz ve kış ile ilgili şarkılar öğrendik, şarkılarımızı coşkuyla söyledik. Kutuplarda yaşayan hayvanlar proje çalışmalarımızı tamamladık ve sergiledik.



Parmak baskıları ile resimler ve kardan adamlar oluşturduk.




Buz ile ilgili deneyler ve araştırmalar yaptık. Su nasıl eriyor, nasıl donuyor? Buz kalıplarının nasıl eridiğini ve su haline geldiğini hep birlikte gözlemledik. Soğuyan havaya neler oluyor? Plastik şişenin içine koyduğumuz buzlar şişemizde bazı değişikliklere neden oldu. Bunu izlemek çok ilginç geldi.



Şubat ayında hangi nesnel er batıyor, hangileri yüzüyor? Deneyi yaptık Sınıfımızdaki nesnel er su dolu kabın içine attığımızda bazılarının yüzdüğ ünü bazılarının battığını keşfettik. Deneyin sonunda batma ve yüzmenin ağırlık yada büyüklükle ilgili olmadığını yaşayarak öğrendik.





100.GÜN



22 Şubat 2012 Çarşamba günü okulumuzun 100. Gününü hep birlikte kutladık. 100. güne kadar sınıflarımızda her gün için hayvan ismi bulduk, bilmece sorduk, sembol koyduk, çiçek çizdik. 100 gün afişleri ve 100 zincir, balonlarla parti alanımızı süsledik. 100 gün 100 fotoğraf ile fotoğraflarımızı görmek çok şaşırttı. Oluşturduğumuz 100.gün şiirlerini ve İngilizce Türkçe söylediğimiz şarkılar ile çok eğlendik. Dans ettik, 100 ile ilgili oyunlar oynadık ve sabırla 100 günü beklemenin keyfini yaşadık.



Yanardağ deneyine başlamadan önce neler patlar? diye sorduk. Yanardağdan çıkan lavlar nasıl etrafa dağılıyor gördük ve çok şaşırdık. Daha sonra volkan patlamasının oluşumunu resimlendirdik.




Mutfaktayız

Mutfak Etkinliğimizde mozaik pasta yaptık ve 100.gün etkinliğimizden sonra hep beraber tadına baktık.



20 Mart tarihinde mutfak etkinliğinde hazırladığımız ilginç sandviçlerimizi afiyetle yedik.





Beyaz Günü

28 Şubat 2012 Salı günü okulumuzda beyaz gününü kutladık. Evlerden gelen beyaz ile ilgili malzemeleri inceledik, paylaştık, oyunlar oynadık. Beyaz renk köşeleri oluşturduk ve getirdiğimiz malzemeleri sergiledik. Beyaz renk ile resimler yaptık, çevremizde beyazı gördüğümüz yerleri paylaştık.



Kelebekler




04 - 30 Mart tarihleri arasında "Kelebekler" konusunu işledik. Konuya girişte neler biliyorum? Neler öğrenmek istiyorum? Sonunda neler öğrendim? çalışması yaptık. Kelebeklerin dansı ve draması ile konuya giriş yaptık Hep birlikte baharın habercisi olan kelebekleri canlandırdık.



Dinlediğimiz kelebek şiirini resimlendirdik.





Kelebeklerin yaşam döngüsünü önce akıllı tahtada izledik daha sonra resimli kartları sıraladık ve resimlendirdik.



Öğrencilerle bahçeye çıktık. Okulumuzda yaşayan hayvanları incelendik ve gözlemledik. Daha sonra hayvan gözlem formunu doldurduk. Sınıfımızın en sevilen hayvanını grafik ile belirledik.



Rengârenk ilginç ve farklı kelebeklerden mobil yaptık. Kelebeklerden yaptığımız parmak kuklalarını uçurduk.



Hayvanların yararları hakkında konuştuk. Neler çoğalır? Hayvanlar çoğalmasaydı... cümlesini tamamladık. Yumurtlayarak ve doğurarak çoğalan hayvanları araştırdık. Tavşan yuvası, çürük yumurta, tırtıl yarışları ile çok eğlendik. Kese kağıdından hayvan maskeleri yaptık.






İlkbahar

İlkbaharın geldiğini nereden anıyoruz? dedik. Bahçeye çıktık ve ilkbaharda uyanan hayvanları, bitkilerde, havada ve yaşantımızda görülen değişiklikleri gözlemledik.



Sınıfımıza getirdiğimiz farklı balık türlerini inceledik. Solunum organının solungaç, yüzme organının yüzgeç olduğunu öğrendik. Daha sonra Balıklar nasıl yüzer? deneyi ile balıkların yüzmesi için neler gerekli olduğunu keşfettik.





Mayalanma deneyi yaptık. Mayaların canlı olduğunu öğrendik. Elde ettiğimiz mayadan hamur elde ettik. Mayalanan hamuru resimlendirdik.



Nefes çalışmaları yaptık, nefesimizi kontrol etmeyi öğrendik.



Tatilimiz Şubat tatilinde bol bol dinlenip ikinci döneme heyecanla başladık. Tatilde yaptıklarımızı arkadaşlarımızla paylaştık. Okuduğumuz kitapları anlattık.




OKUMA YAZMAYA HAZIRLIK

ÇALIŞMALARIMIZ Kapsamında Mart ayının ilk haftası 1.sınıf öğretmenlerimizle tanıştık. 1. sınıf öğretmenlerimizin rehberliğinde birlikte çalışmalar yaptık.



2.Dönem hazırladığımız çizgi çalışmalarından oluşan kitapçıklarımız ile ilkokula hazırlanıyoruz.





Okuma yazmaya hazırlık çalışmalarımızda seslerle oyunlar oynadık. Çalıştığımız ses ile başlayan kelimeler bulduk, resimledik, sınıfımızda aynı ses ile başlayan neler var? Bulduk ve grüpladık.



Zıt kavramlara örnek verdik ve resimlendirdik.



EĞLENCİLİ MATEMATİK oyunları ile çok eğlendik. Eksilen sayı bulma, eksik-fazla, verilen sayıya tamamlama hesaplamaları, nesnelere basit toplama ve çıkarma işlemleri yaptık.



Sınıfımızdan tek ve çift nesnelere bulduk sergiledik, tanımladık özelliklerini konuştuk.



Rakamları kullanarak resim oluşturduk.




Tahmin çalışmalarını yaptık. Hangisi ağır, hangisi hafif tahmin etmeye çalıştık.



Tangram nedir inceledik ve geometrik şekiller ile parça - bütün çalışmalarını yaptık.





Sınıftaki malzemelerle, boya kalemleri ile açıktan koyuya – koyudan açığa sıralama çalışmaları yaptık.



YAŞAYAN DEĞERLER eğitimimizde “Arkadaşlık” “Paylaşma” değerlerini bitirip “Saygı” değerine başladık.”Saygı” nedir? Neden saygı göstermeliyiz? Sorularını cevapladık. Öz saygı ve farklılıklara ait hikayeler okuduk.



FLOPPY 2. Dönem tekrar evleri ziyarete devam etti.




İZMİR KUKLA GÜNÜnü kutladık. İzmir kukla günleri çerçevesinde okulumuza gelen Bulgaristan ve Almanyadan gelen kukla ustalarının sergilediği gösterileri izledik. Bizi kuklaların büyülü dünyasına götürdüler.



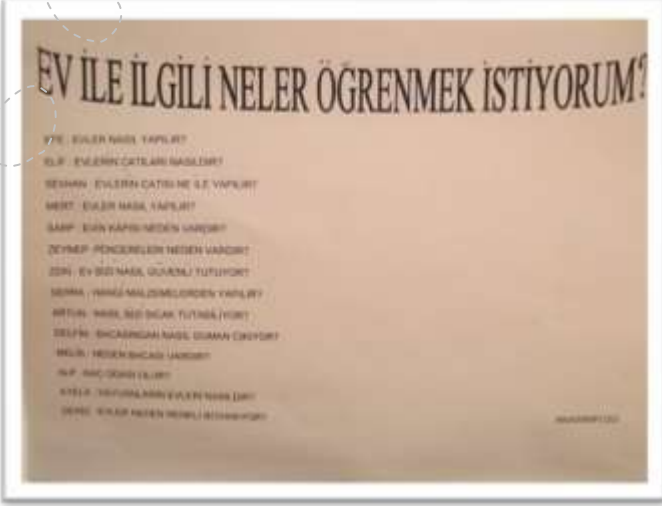
Martın son haftası kutlanan **KÜTÜPHANE HAFTASI** nedeni ile okul kütüphanesini ziyaret ettik. Neden kütüphaneye gideriz? Kütüphanede nasıl davranmalıyız? sorularına cevap aradık. Kütüphane görevlimizden bilgi aldık. Kütüphaneden aldığımız kitapları büyük sınıftaki abi ve ablalarımız bize okudu.





FARKLI KÜLTÜRLER ve EVLER

02-30 Nisan tarihleri arasında "Farklı kültürler ve evler" konusunu işledik. Konuya girişte neler biliyorum ? Neler öğrenmek istiyorum? Sonunda neler öğrendim? çalışması yaptık.



Öğrencilerimize; Ev niçin gerekli? İyi bir ev nasıl olmalı? Depreme dayanıklı sağlam evi nasıl yapabiliriz? Sorularını sorduk ve cevaplarını hep birlikte aradık. Boş kutuları kullanarak evler yaptık.



Akıllı tahtada farklı ev çeşitleri izledik. Daha sonra hiç görülmemiş evler tasarladık.



"1 elin nesi var 2 elin sesi var" atasözünün anlamı hakkında konuştuk. Daha sonra atasözünü resimleme çalışması yaptık.



Yaşadığımız şehir olan İzmir ilini sembolize eden önemli tarihi anıt, meydan, müze ve turistik yerler ile ilgili resimler inceledik.. Daha sonra İzmir iline ait afiş hazırladık.



Yaşadığımız ülke Türkiye'nin, başkenti, gelenek ve görenekleri, doğal ve tarihi güzellikleri, gezilip, görülmesi gereken yerleri, yöresel tatları hakkında bilgi paylaşımlarında bulunduk. Keloğlan ve Nasrettin Hoca hikayelerini okuduk. Türkiye haritasını boyama çalışması yaptık.





Dünya üzerindeki kıtaları inceledik. Türkiye' nin hangi kıtada yer aldığını yerküre de bulduk.

Farklı ülkelerin yaşam tarzı, benzerliklerimiz ve farklılıklarımız (Beslenme, giyim, dil, iklim şartları, gelenekleri) ile ilgili görselleri kitapları inceledik.



Farklı ülkeleri sembolize eden nedir? Farklı ülkelerin bayraklarını inceledik. Bayrağın ne anlama geldiğini paylaştık. Daha sonra sınıfımızın bayrağını oluşturduk.



Kızılderililer hakkında bilgi paylaşımında bulunduk. Kostümler hazırladık. Yüzümüzü boyadık. Kızılderili dansı yaptık. 1. sınıftaki abla ve ağabeylerimizle paylaştık.




Farklı ülkelerin çocukları neler oynuyorlar? dedik ve zıplamak serbest (İngiltere) Ortayı bul (Küba) Değiş tokuş (Fransız) vb. çeşitli oyunları oynayarak çok eğlendik. Dünya çocuklarını boyadık.



Bu ay mıknaş deneyi yaptık. Mıknaşın neleri çektiğini görmek için önce masaya kağıt, tahta kalem, metal kaşık, cam çubuk, plastik bardak, ataç koyduk. Mıknaş tarafından çekilen ve çekilmeyen nesnelere ayırt ettik. Mıknaşın ne gibi nesnelere çektiğini ve farklı şekillerde mıknaşların olduğunu da öğrendik.





23 NİSAN ULUSAL EGEMENLİK ÇOCUK BAYRAMI töreninde Türkçe ve İngilizce şarkılarımızı coşkuyla söyledik.



Bu ay mutfak etkinliğinde "Pizza" yaptık ve afiyetle yedik.

SES

02 - 31 Mayıs tarihleri arasında "Ses" konusunu işledik. Konuya girişte neler biliyorum? Neler öğrenmek istiyorum? Sonunda neler öğrendim? Çalışması yaptık.

Öğrencilerimize; Ses nedir? Ses nasıl oluşur? Sesi nasıl duyarız? Çevremizdeki ses kaynakları nelerdir? Titreşim nedir? Nelerin sesi vardır? Soruları soruldu ve cevaplarını hep birlikte aradık. Cevapları bulmak için çok araştırdık, bilgilerimizi birbirimizle paylaştık.



Okulumuzun bahçesine çıktık ve çevredeki sesleri dinledik. Duyduğumuz seslerin neye ait olduklarını ve nasıl ses çıkardıklarını paylaştık ve çimlerin üzerinde duyduğumuz seslerin neye ait olduklarını resimlendirdik.



Mayıs ayında ses ile ilgili çeşitli deneyler yaptık. Sekiz şişeyi yan yana aralıklı koyduk. Şişelerin içine gittikçe artan suyu koyduk ve tahta çubuğun ucuna lastik bant sardık. Çubuğun bant sarılmış ucu ile şişelere sırayla vurduk. Müzikteki ince ve kalın sesleri kullanarak farklı ritimler oluşturduk.





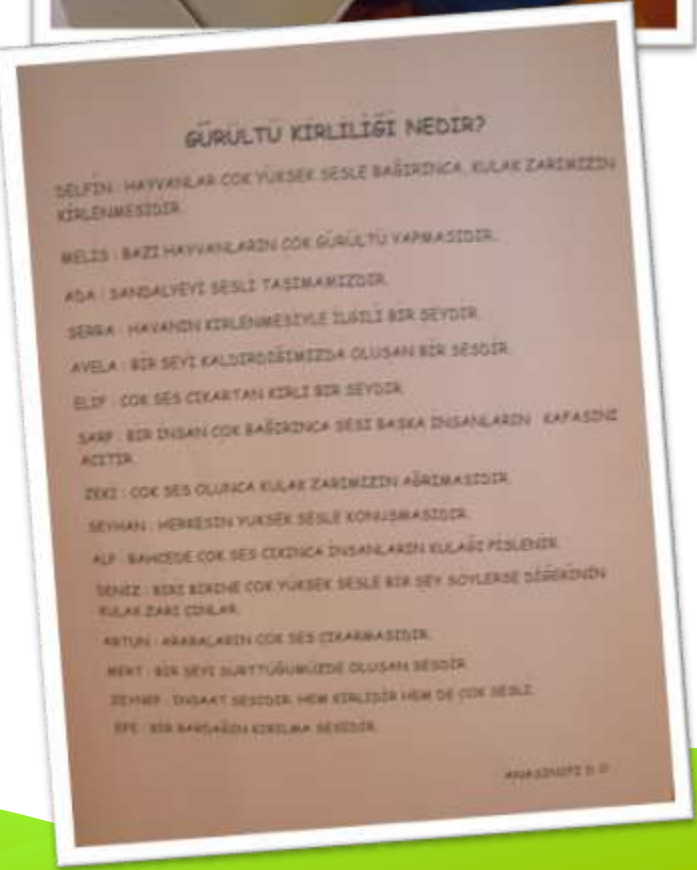
Sesin oluşmasını sağlayan şeyi bulabilmek için sınıf içindeki malzemelerle "Ses avına " çıktık ve çevremizdeki nesnelere seslerini keşfettik. Keşfettiğimiz seslerle ritim çalışmaları yaptık. Köpük tabaklar ve artık materyaller kullanarak "Davul ve marakas" yaptık ve farklı ritimlere eşlik ettik.




"Gürültücü Ali " hikayesini okuduk. Gürültü kirliliğinin ne olduğunu anlamaya çalıştık. Hepimiz gürültü yaptık ve neler hissettiğimiz paylaştık. Çevremizdeki Gürültü kirliliğinin başka neler olduğunu bulmaya çalıştık, bizlere düşen görevlerin neler olabileceği ile ilgili çözüm yolları aradık. Gürültü kirliliği nedeniyle çevremizde neler yaşanıyor, paylaştık.

OKUMA YAZMAYA HAZIRLIK

ÇALIŞMALARIMIZ Aliminyum folyo ile rakam yazma çalışmaları yaptık. Çizgi çalışmalarımıza bu ayda devam ettik.





Mayıs ayında mutfak etkinliğinde “Elma şekeri” yaptık ve afiyetle yedik.



07 Mayıs Pazartesi günü Okulumuzda düzenlenen “Royal Talens” Sanat etkinliklerine katıldık ve birbirinden güzel etkinlikler yaptık. Yaparken hem çok eğlendik hem de farklı malzemeleri kullanmak bizi heyecanlandırdı...



11 Mayıs Cuma günü Karşıyaka Devlet Opera ve Tiyatro merkezinde “Keloğlan’ın Sırrı” adlı müzikal oyunu izledik.



19 MAYIS ATATÜRK’Ü ANMA GENÇLİK VE SPOR BAYRAMINI kutluyoruz... ATATÜRK’ ü Saygıyla anıyor ve ona teşekkürlerimizi sunuyoruz...




Okulumuzda düzenlenen sanat haftası etkinliklerine katılarak birçok ünlü ressamla tanıştık.



Küçük mucitler iş başında ile 1. Sınıftaki öğrencilerimizin scamper yöntemi hazırladıkları icatları, deneyleri izledik.





VELİ KATILIMI etkinliklerine 2. Dönemde devam ettik. 1 Mart Perşembe günü Anasınıfı A öğrencilerimizden Nira Acar'ın annesi Maria Acar sınıfımızda çok keyifli bir yoga çalışması yaptırdı.



24 Şubat Cuma günü Anasınıfı-C öğrencilerimizden İrem Bulut' un annesi sınıfımızda ahşap boyama yaptı.




22 Mart Perşembe günü Anasınıfı-B öğrencilerimizden Onur Üstün'ün annesi Sınıfımıza gelerek bizlere sanat etkinliği olarak mandallardan "at" yaptırdı.



16 Mart Cuma günü Anasınıfı-B öğrencilerimizden Ege Bük'er'in babası mesleği hakkında bizi bilgilendirdi. Bizlere bilmeceler sordu.




22 Mart 2012 Perşembe günü Anasınıfı A öğrencilerinden Defne Kemahlı 'nın annesi Neşe Kemahlı sınıfımıza gelerek bizlere şekilli kurabiye yaptırdı. Üzerlerini krema ve şekerlerle süsledikten sonra afiyetle yedik.



27 Mart 2012 Salı günü Anasınıfı-D öğrencilerimizden Melis Demirtaş' ın annesi Cupcake yaptı.





28 Mart 2012 Çarşamba günü Anasınıfı D öğrencilerimizden Alp Çetinkasap' ın annesi kitap okuma etkinliği gerçekleştirdi.



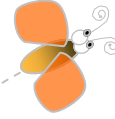
30 Mart 2012 Cuma günü Anasınıfı D öğrencilerimizden Efe Türksoy'un anne ve babası ile saksıda çiçek diktik.



18 Nisan Salı günü Anasınıfı D öğrencilerimizden Zeki Kayış 'ın babası ile "uçurtma" yapıldı.



04 Mayıs Cuma günü Anasınıfı öğrencilerimizden Zeynep söyleyensoy 'un ailesi ile "magnet" yapıldı.



**Ailelerimize
katılımlarından dolayı
çok teşekkür ediyoruz.**



İZMİR ARKAS SANAT MERKEZİ GEZİMİZ

Öğrencilerimizi plastik sanatların ustalarının orijinal eserleriyle tanıştırma ve müze bilinci geliştirebilme, gezi- gözlem yoluyla öğrenmenin gerçekleşmesini sağlamak amacıyla yaptığımız gezilerimiz sürüyor. Bu kez Gelişim Koleji Anasınıfları 28 Mayıs Pazartesi Günü **İzmir Arkas Sanat Merkezi'**nde açılan "**Batılının Fırçasından Egenin Bu Yakası**" adlı sergiyi, rehber eşliğinde dikkatle ve ilgiyle izleyerek neşe içinde okula döndüler.



GELİŞİM KOLEJİ

Menemen Yolu Ulukent-İZMİR Tel.0232 8332202 Faks.0232 8332232

GELİŞİM KOLEJİ KARŞIYAKA ANAOKULU

1746 Sokak No:19 Karşıyaka-İZMİR Tel.0232 3688034 Faks.0232 3693404

GELİŞİM KOLEJİ IAOSB ANAOKULU

10006 Sokak No:42/35 IAOSB Çiğli-İZMİR Tel.0232 3283358 Faks.0232 3283359

www.gelisim.k12.tr

info@gelisim.k12.tr

QR KOD



Web sitemiz için
kodu okutunuz

